

**Министерство науки и высшего образования РФ**  
**ФГБОУ ВО «Уральский государственный лесотехнический университет»**

**Инженерно-технический институт**

*Кафедра управления в технических системах  
и инновационных технологий*

**Рабочая программа дисциплины**

включая фонд оценочных средств и методические указания для  
самостоятельной работы обучающихся

**Б1.В.03 Программирование контроллеров**

---


Направление подготовки 15.03.04 «Автоматизация технологических процессов  
и производств»

Направленность (профиль) – «Системы автоматического управления»


Квалификация - бакалавр

Количество зачётных единиц (часов) – 3 (108)


г. Екатеринбург, 2023

Разработчик: к.т.н, доцент  /С.П. Санников/

Рабочая программа утверждена на заседании кафедры управления в технических системах и инновационных технологий (протокол № 9 от «03» мая 2023 года).

Зав. кафедрой  /А.Г. Гороховский/

Рабочая программа рекомендована к использованию в учебном процессе методической комиссией инженерно-технического института (протокол № 9 от «04» мая 2023 года).

Председатель методической комиссии ИТИ  /А.А. Чижов /

Рабочая программа утверждена директором инженерно-технического института

Директор ИТИ  /Е.Е. Шишкина/

«05» мая 2023 года

## Оглавление

1. Общие положения. ....	4
2. Перечень планируемых результатов обучения по дисциплине, соотнесенных с планируемыми результатами освоения образовательной программы. ....	4
3. Место дисциплины в структуре образовательной программы. ....	5
4. Объем дисциплины в зачетных единицах с указанием количества академических часов, выделенных на контактную работу обучающихся с преподавателем (по видам учебных занятий) и на самостоятельную работу обучающихся. ....	6
5. Содержание дисциплины, структурированное по темам (разделам) с указанием отведенного на них количества академических часов. ....	6
5.1 Трудоемкость разделов дисциплины. ....	6
5.2 Содержание занятий лекционного типа. ....	7
5.3 Темы и формы занятий семинарского типа. ....	7
5.4 Детализация самостоятельной работы. ....	8
6. Перечень учебно-методического обеспечения по дисциплине. ....	8
7. Фонд оценочных средств для проведения промежуточной аттестации обучающихся по дисциплине. ....	9
7.1 Перечень компетенций с указанием этапов их формирования в процессе освоения образовательной программы. ....	9
7.2 Описание показателей и критериев оценивания компетенций на различных этапах их формирования, описание шкал оценивания. ....	10
7.3 Типовые контрольные задания или иные материалы, необходимые для оценки знаний, умений, навыков и (или) опыта деятельности, характеризующих этапы формирования компетенций в процессе освоения образовательной программы. ....	11
7.4 Соответствие шкалы оценок и уровней сформированных компетенций. ....	12
8. Методические указания для самостоятельной работы обучающихся. ....	12
9. Перечень информационных технологий, используемых при осуществлении образовательного процесса по дисциплине. ....	13
10. Описание материально-технической базы, необходимой для осуществления образовательного процесса по дисциплине. ....	14

## 1. Общие положения.

**Наименование дисциплины** – «Программирование контроллеров» относится к дисциплинам (модулям) учебного плана, входящего в состав образовательной программы высшего образования 15.03.04 – Автоматизация технологических процессов и производств (профиль - Системы автоматического управления). Дисциплина «Программирование контроллеров» является дисциплиной вариативной части учебного плана.

Нормативно-методической базой для разработки рабочей программы учебной дисциплины «Программирование контроллеров» являются:

- Федеральный закон "Об образовании в Российской Федерации", утвержденный приказом Минобрнауки РФ № 273-ФЗ от 29.12.2012;
- Приказ Минобрнауки России № 301 от 05.04.2017 г. Об утверждении порядка организации и осуществления образовательной деятельности по образовательным программам высшего образования - программам бакалавриата, программам специалитета, программам магистратуры.
- Федеральный государственный образовательный стандарт высшего образования (ФГОС ВО) по направлению подготовки 15.03.04 «Автоматизация технологических процессов и производств» (уровень бакалавриата), утвержденный приказом Министерства образования и науки РФ № 730 от 09.08.2021;

Учебные планы ОПОП ВО 15.03.04 – «Автоматизация технологических процессов и производств» (уровень бакалавриата) по очной, очно-заочной и заочной формам обучения. Образовательная программа утверждена на заседании Учёного Совета ФГБОУ ВО Уральский государственный лесотехнический университет (протокол № 3 от 16.03.2023). С дополнениями и изменениями, утвержденными на заседании Учёного совета ФГБОУ ВО Уральский государственный лесотехнический университет (протокол от 20.04.2023 №4), введенными в действие приказом УГЛТУ от 28.04.2023 №302-А.

Обучение по образовательной программе 15.03.04 – Автоматизация технологических процессов и производств (профиль - Системы автоматического управления) осуществляется на русском языке.

## 2. Перечень планируемых результатов обучения по дисциплине, соотнесенных с планируемыми результатами освоения образовательной программы.

Планируемыми результатами обучения по дисциплине, являются знания, умения, владения и/или опыт деятельности, характеризующие этапы/уровни формирования компетенций и обеспечивающие достижение планируемых результатов освоения образовательной программы в целом.

**Целью** изучения дисциплины — в формировании теоретических знаний и практических навыков по автоматизации технологических процессов и производств разработке средств программного обеспечения и эксплуатации автоматизированных систем производственных процессов.

**Задачей** изучения дисциплины:

- изучение основных закономерностей автоматизированных процессов, управления процессами, изготовления продукции требуемого качества, жизненным циклом продукции и заданного количества;
- изучение новейших методологических и практических разработок в области современные информационные технологии;
- изучение методологии и методики проведения работы по наладке, настройке, регулировке, опытной проверке, регламентному техническому, эксплуатационному обслуживанию, разработок программ контроллеров для автоматизации производств;
- приобретение навыков в разработке новых автоматизированных и автоматических технологий производства продукции, выполнять работы по наладке, настройке, регулировке.

**Требования к результатам освоения дисциплины**

Процесс изучения дисциплины направлен на формирование следующих компетенций:

**ПК-3: Способен разрабатывать управляющие программы для станков с числовым программным управлением под поставленные задачи на деревообрабатывающих и мебельных предприятиях.**

**В результате изучения дисциплины студент должен:**

**знать:**

- методы программирования контроллеров автоматизированных систем управления при производстве качественной продукции и жизненным циклом ее;
- сущность профессиональной деятельности в области разработки программ управления автоматизированных производственных процессов и технологии;
- основные положения при использовании современных автоматизированных технологий, техники, оборудования, диагностики, испытаний, средств и систем автоматизации.

**уметь:**

- создавать программных средства автоматизации и управления, выполнять работы по наладке, настройке, регулировке контроллеров;
- использовать современные достижения науки и техники в области программирования контроллеров, автоматических технологий производства продукции и их внедрении, оценке полученных результатов;
- самостоятельно выполнять работы по автоматизации контроля, диагностики, испытаний и управления, средств программного обеспечения;
- составлять практические рекомендации по использованию результатов диагностики оборудования и продукции;

**владеть:**

- навыками и методиками расчета технического потенциала жизненным циклом продукции и ее качеством, с целью выполнять работы по автоматизации;
- методами подготовки технических заданий на разработку программных средств автоматизации, управления процессами производств;
- методами проектирования программируемых контроллеров и систем автоматизации, управления;
- методами анализа данных диагностики, испытаний и оценке полученных результатов;
- методами подготовки отчетов при получении результатов испытаний и диагностики.

### **3. Место дисциплины в структуре образовательной программы**

Данная учебная дисциплина относится к вариативной части учебного плана, что означает формирование в процессе обучения у бакалавра профессиональных знаний и компетенций в рамках выбранного направления, а также навыков производственно-технологической деятельности в подразделениях организаций.

Освоение данной дисциплины является необходимой основой для последующего изучения дисциплин ОПОП и написания выпускной квалификационной работы (см. табл.).

#### ***Перечень обеспечивающих, сопутствующих и обеспечиваемых дисциплин***

<b>Обеспечивающие</b>	<b>Сопутствующие</b>	<b>Обеспечиваемые</b>
Программирование и алгоритмизация; Технология и оборудование деревообработки	Деревообрабатывающее оборудование с ЧПУ; Оборудование отрасли; Проектирование интегрированных систем управления и SCADA интерфейсов; Проектирование человеко-машинного интерфейса системы управления	Автоматизированное проектирование в деревообработке; Подготовка к процедуре защиты и защита выпускной квалификационной работы

Указанные связи дисциплины «Программирование контроллеров» дают обучающемуся системное представление о комплексе изучаемых дисциплин в соответствии с ФГОС ВО, что обеспечивает требуемый теоретический уровень и практическую направленность в системе обучения и будущей деятельности выпускника.

**4. Объем дисциплины в зачетных единицах с указанием количества академических часов, выделенных на контактную работу обучающихся с преподавателем (по видам учебных занятий) и на самостоятельную работу обучающихся**

*Общая трудоемкость дисциплины*

Вид учебной работы	Всего академических часов		
	очная форма	заочная форма	очно-заочная форма
<b>Контактная работа с преподавателем*:</b>	<b>52,25</b>	<b>18,25</b>	<b>28,25</b>
лекции (Л)	22	6	14
практические занятия (ПЗ)	14	4	6
лабораторные работы (ЛР)	16	8	8
промежуточная аттестация (ПА)	0,25	0,25	0,25
<b>Самостоятельная работа обучающихся</b>	<b>55,75</b>	<b>89,75</b>	<b>79,75</b>
изучение теоретического курса	30	49	43
подготовка к текущему контролю знаний	17	27	24
подготовка к промежуточной аттестации	8,75	13,75	12,75
<b>Вид промежуточной аттестации:</b>	<b>Зачет</b>	<b>Зачет</b>	<b>Зачет</b>
<b>Общая трудоемкость</b>	<b>3/108</b>	<b>3/108</b>	<b>3/108</b>

\**Контактная работа обучающихся с преподавателем, в том числе с применением дистанционных образовательных технологий, включает занятия лекционного типа, и (или) занятия семинарского типа, лабораторные занятия, и (или) групповые консультации, и (или) индивидуальную работу обучающегося с преподавателем, а также аттестационные испытания промежуточной аттестации. Контактная работа может включать иные виды учебной деятельности, предусматривающие групповую и индивидуальную работу обучающихся с преподавателем. Часы контактной работы определяются Положением об организации и проведении контактной работы при реализации образовательных программ высшего образования, утвержденным Ученым советом УГЛУ от 25 февраля 2020 года.*

**5. Содержание дисциплины, структурированное по темам (разделам) с указанием отведенного на них количества академических часов**

**5.1 Трудоемкость разделов дисциплины**

**Очная форма обучения**

№ п/п	Наименование раздела дисциплины	Л	ПЗ	ЛР	Всего контактной работы	Самостоятельная работа
1	Введение. Основные понятия в области программирования контроллеров.	7	-	-	7	8
2	Архитектура микроконтроллеров	5	7	3	15	14
3	Средства разработки	5	7	3	15	12
4	Основы программирования микроконтроллеров	5	-	10	15	13
<b>Итого по разделам:</b>		<b>22</b>	<b>14</b>	<b>16</b>	<b>52</b>	<b>47</b>
Промежуточная аттестация		-	-	-	0,25	8,75
<b>Всего:</b>		<b>144</b>				

**Очно-заочная форма обучения**

№ п/п	Наименование раздела дисциплины	Л	ПЗ	ЛР	Всего контактной работы	Самостоятельная работа
1	Введение. Основные понятия в области программирования кон-	4	-	-	4	12

№ п/п	Наименование раздела дисциплины	Л	ПЗ	ЛР	Всего контактной работы	Самостоятельная работа
	троллеров.					
2	Архитектура микроконтроллеров	3	3	2	8	19
3	Средства разработки	3	3	2	8	17
4	Основы программирования микроконтроллеров	4	-	4	8	19
<b>Итого по разделам:</b>		<b>14</b>	<b>6</b>	<b>8</b>	<b>28</b>	<b>67</b>
Промежуточная аттестация		-	-	-	0,25	12,75
<b>Всего:</b>		<b>144</b>				

### Заочная форма обучения

№ п/п	Наименование раздела дисциплины	Л	ПЗ	ЛР	Всего контактной работы	Самостоятельная работа
1	Введение. Основные понятия в области программирования контроллеров.	1	-	-	1	16
2	Архитектура микроконтроллеров	1	2	-	3	21
3	Средства разработки	1	2	-	3	19
4	Основы программирования микроконтроллеров	3	-	8	11	20
<b>Итого по разделам:</b>		<b>6</b>	<b>4</b>	<b>8</b>	<b>18</b>	<b>76</b>
Промежуточная аттестация		-	-	-	0,25	13,75
<b>Всего:</b>		<b>144</b>				

### 5.2 Содержание занятий лекционного типа

**Тема 1. Введение.** Основные понятия в области программирования контроллеров. Исторические сведения программирования контроллеров. Основы математической логики и Булева алгебра.

**Тема 2. Архитектура микроконтроллеров.** Виды и архитектуры микроконтроллеров. Классификация микроконтроллеров и области их применения. Память, виды памяти. Синхронизация. Тактовый генератор. Система прерываний. Таймеры - счетчики. Режимы микропроцессоров. Набор команд микропроцессоров, группы команд. Форматы и способы адресации. Регистры микропроцессора. Подсистема ввода-вывода. Другие встроенные периферийные устройства.

**Тема 3. Средства разработки.** Компиляторы, языки и другие средства разработки. Программное обеспечение для микроконтроллеров. Использование языка ассемблер для программирования микроконтроллеров. Использование языка С для программирования контроллеров. Компиляторы и среда разработки. Технологическая цепочка программирования микроконтроллеров. Программаторы и программы управления программаторами. Программные средства используемые для программирования. Средства отладки. Другие языки, используемые для программирования микроконтроллеров.

**Тема 4. Основы программирования микроконтроллеров.** Типовое программирование микроконтроллеров. Простейшая программа. Программное переключение светодиодов. Использование таймера в программах. Прерывания по таймеру. Секундомер. Программирование звука. Обмен данными. ЖК-экран, вывод на ЖК-экран. Управление FLASH-памятью. Управление аналоговым входом.

### 5.3 Темы и формы занятий семинарского типа

Учебным планом предусмотрены практические и лабораторные работы.

№	Наименование раздела дисциплины (модуля)	Форма проведения занятия	Трудоёмкость, час		
			очная	заочная	очно-заочная

№	Наименование раздела дисциплины (модуля)	Форма проведения занятия	Трудоёмкость, час		
			очная	заочная	очно-заочная
1	Архитектура микроконтроллеров	Практические и лабораторные работы	10	2	5
2	Средства разработки	Практические и лабораторные работы	10	2	5
3	Основы программирования микроконтроллеров	Практические и лабораторные работы	10	8	4
<b>Итого часов:</b>			<b>30</b>	<b>12</b>	<b>14</b>

#### 5.4 Детализация самостоятельной работы

№	Наименование раздела дисциплины (модуля)	Вид самостоятельной работы	Трудоёмкость, час		
			очная	заочная	очно-заочная
1	Введение. Основные понятия в области программирования контроллеров.	Изучение теоретического курса, подготовка к опросу	8	16	12
2	Архитектура микроконтроллеров	Изучение теоретического курса, подготовка к опросу	14	21	19
3	Средства разработки	Изучение теоретического курса, подготовка к опросу	12	19	17
4	Основы программирования микроконтроллеров	Изучение теоретического курса, подготовка к опросу	13	20	19
Подготовка к промежуточной аттестации			8,75	13,65	12,75
<b>Итого:</b>			<b>55,75</b>	<b>89,75</b>	<b>79,75</b>

#### 6. Перечень учебно-методического обеспечения по дисциплине

##### Основная и дополнительная литература

№	Автор, наименование	Год издания	Примечание
<b>Основная литература</b>			
1	Туральчук, К. А. Параллельное программирование с помощью языка C# / К. А. Туральчук. – 2-е изд., испр. – Москва : Национальный Открытый Университет «ИНТУИТ», 2016. – 190 с. : ил. – Режим доступа: по подписке. – URL: <a href="https://biblioclub.ru/index.php?page=book&amp;id=429098">https://biblioclub.ru/index.php?page=book&amp;id=429098</a> – Текст : электронный.	2016	полнотекстовый доступ при входе по логину и паролю*
2	Гавришина, О.Н. Технология программирования на Visual Basic for Application в MsOffice: учебное пособие / О.Н. Гавришина; Министерство образования и науки Российской Федерации Государственное образовательное учреждение высшего профессионального образования «Кемеровский государственный университет» Кафедра вычислительной математики. – Кемерово: Кемеровский государственный университет, 2010. – 98 с.: ил.,табл., схем. – Режим доступа: по подписке. – URL: <a href="http://biblioclub.ru/index.php?page=book&amp;id=232354">http://biblioclub.ru/index.php?page=book&amp;id=232354</a> . – ISBN 978-5-8353-0993-1. – Текст: электронный.	2010	полнотекстовый доступ при входе по логину и паролю*
<b>Дополнительная литература</b>			



№	Автор, наименование	Год издания	Примечание
3	Зыков, С.В. Введение в теорию программирования. Объектно-ориентированный подход / С.В. Зыков. – 2-е изд., испр. – Москва: Национальный Открытый Университет «ИНТУИТ», 2016. – 189 с.: схем. – (Основы информационных технологий). – Режим доступа: по подписке. – URL: <a href="http://biblioclub.ru/index.php?page=book&amp;id=429073">http://biblioclub.ru/index.php?page=book&amp;id=429073</a> . – Библиогр. в кн. – ISBN 5-9556-0009-4. – Текст: электронный.	2016	полнотекстовый доступ при входе по логину и паролю*
4	Технология программирования / Ю.Ю. Громов, О.Г. Иванова, М.П. Беляев, Ю.В. Минин; Министерство образования и науки Российской Федерации, Федеральное государственное бюджетное образовательное учреждение высшего профессионального образования «Тамбовский государственный технический университет». – Тамбов: Издательство ФГБОУ ВПО «ТГТУ», 2013. – 173 с.: ил. – Режим доступа: по подписке. – URL: <a href="http://biblioclub.ru/index.php?page=book&amp;id=277802">http://biblioclub.ru/index.php?page=book&amp;id=277802</a> . – Библиогр. в кн. – ISBN 978-5-8265-1207-4. – Текст: электронный.	2013	полнотекстовый доступ при входе по логину и паролю*

\*- прежде чем пройти по ссылке, необходимо войти в систему.

Функционирование электронной информационно-образовательной среды обеспечивается соответствующими средствами информационно-коммуникационных технологий.

#### **Электронные библиотечные системы**

Каждый обучающийся обеспечен доступом к электронно-библиотечной системе УГЛТУ (<http://lib.usfeu.ru/>), ЭБС Издательства Лань <http://e.lanbook.com/> ЭБС Университетская библиотека онлайн <http://biblioclub.ru/>, содержащих издания по основным изучаемым дисциплинам и сформированных по согласованию с правообладателями учебной и учебно-методической литературы.

- ЭБС Издательства Лань <http://e.lanbook.com/>
- ЭБС Университетская библиотека онлайн <http://biblioclub.ru>
- Электронная база периодических изданий ИВИС <https://dlib.eastview.com/>
- Электронный архив УГЛТУ( <http://lib.usfeu.ru/> )

#### **Справочные и информационные системы**

1. Справочно-правовая система «Консультант Плюс»
2. Информационно-правовой портал Гарант. Режим доступа: <http://www.garant.ru/>
3. База данных Scopus компании Elsevier B.V. <https://www.scopus.com/>
4. Информационная система «ТЕХНОРМАТИВ» - (<https://www.technormativ.ru/> )
5. «Техэксперт» - профессиональные справочные системы – (<http://техэксперт.рус/>);

#### **Профессиональные базы данных**

1. Научная электронная библиотека eLibrary. Режим доступа: <http://elibrary.ru/> .
2. Экономический портал (<https://institutions.com/> );
3. Информационная система РБК (<https://ekb.rbc.ru/>);
4. Государственная система правовой информации (<http://pravo.gov.ru/>);
5. База данных «Единая система конструкторской документации» - (<http://eskd.ru/>) ;
6. База стандартов и нормативов – (<http://www.tehlit.ru/list.htm>);

### **7. Фонд оценочных средств для проведения промежуточной аттестации обучающихся по дисциплине**

#### **7.1 Перечень компетенций с указанием этапов их формирования в процессе освоения образовательной программы**

Формируемые компетенции	Вид и форма контроля
-------------------------	----------------------

<p><b>ПК-3: Способен разрабатывать управляющие программы для станков с числовым программным управлением под поставленные задачи на деревообрабатывающих и мебельных предприятиях.</b></p>	<p><b>Промежуточный контроль:</b> контрольные вопросы к экзамену  <b>Текущий контроль:</b> опрос</p>
-------------------------------------------------------------------------------------------------------------------------------------------------------------------------------------------	----------------------------------------------------------------------------------------------------------

**7.2 Описание показателей и критериев оценивания компетенций на различных этапах их формирования, описание шкал оценивания**

**Критерии оценивания устного ответа на контрольные вопросы к экзамену (промежуточный контроль формирование компетенций ПК-3):**

*Отлично* - дан полный, развернутый ответ на поставленный вопрос, показана совокупность осознанных знаний об объекте, доказательно раскрыты основные положения темы; в ответе прослеживается четкая структура, логическая последовательность, отражающая сущность раскрываемых понятий, теорий, явлений. Знание об объекте демонстрируется на фоне понимания его в системе данной науки и междисциплинарных связей. Ответ изложен литературным языком в терминах науки, показана способность быстро реагировать на уточняющие вопросы;

*Хорошо* - дан полный, развернутый ответ на поставленный вопрос, показано умение выделить существенные и несущественные признаки, причинно-следственные связи. Ответ четко структурирован, логичен, изложен в терминах науки. Однако допущены незначительные ошибки или недочеты, исправленные обучающимся с помощью «наводящих» вопросов;

*Удовлетворительно* - дан неполный ответ, логика и последовательность изложения имеют существенные нарушения. Допущены грубые ошибки при определении сущности раскрываемых понятий, теорий, явлений, вследствие непонимания обучающимся их существенных и несущественных признаков и связей. В ответе отсутствуют выводы. Умение раскрыть конкретные проявления обобщенных знаний не показано. Речевое оформление требует поправок, коррекции;

*Не удовлетворительно* - обучающийся демонстрирует незнание теоретических основ предмета, не умеет делать аргументированные выводы и приводить примеры, показывает слабое владение монологической речью, не владеет терминологией, проявляет отсутствие логичности и последовательности изложения, делает ошибки, которые не может исправить, даже при коррекции преподавателем, отказывается отвечать на занятии.

**Критерии оценивания устного ответа на опрос (текущий контроль формирование компетенций ПК-3):**

*Зачтено* - дан полный, развернутый ответ на поставленный вопрос, показана совокупность осознанных знаний об объекте, доказательно раскрыты основные положения темы; в ответе прослеживается четкая структура, логическая последовательность, отражающая сущность раскрываемых понятий, теорий, явлений. Знание об объекте демонстрируется на фоне понимания его в системе данной науки и междисциплинарных связей. Ответ изложен литературным языком в терминах науки, показана способность быстро реагировать на уточняющие вопросы;

*Зачтено* - дан полный, развернутый ответ на поставленный вопрос, показано умение выделить существенные и несущественные признаки, причинно-следственные связи. Ответ четко структурирован, логичен, изложен в терминах науки. Однако допущены незначительные ошибки или недочеты, исправленные обучающимся с помощью «наводящих» вопросов;

*Зачтено* - дан неполный ответ, логика и последовательность изложения имеют существенные нарушения. Допущены грубые ошибки при определении сущности раскрываемых понятий, теорий, явлений, вследствие непонимания обучающимся их существенных и несущественных признаков и связей. В ответе отсутствуют выводы. Умение раскрыть конкретные проявления обобщенных знаний не показано. Речевое оформление требует поправок, коррекции;

*Не зачтено* - обучающийся демонстрирует незнание теоретических основ предмета, не умеет делать аргументированные выводы и приводить примеры, показывает слабое владение монологической речью, не владеет терминологией, проявляет отсутствие логичности и последовательности изложения, делает ошибки, которые не может исправить, даже при коррекции преподавателем, отказывается отвечать на занятии.

**7.3 Типовые контрольные задания или иные материалы, необходимые для оценки знаний, умений, навыков и (или) опыта деятельности, характеризующих этапы формирования компетенций в процессе освоения образовательной программы**

**Контрольные вопросы к экзамену (промежуточный контроль)**

1. Основные понятия в области программирования контроллеров.
2. Исторические сведения программирования контроллеров.
3. Основы математической логики и Булева алгебра.
4. Архитектура микроконтроллеров.
5. Виды и архитектуры микроконтроллеров.
6. Классификация микроконтроллеров и области их применения.
7. Память, виды памяти.
8. Синхронизация команд.
9. Тактовый генератор.
10. Система прерываний.
11. Таймеры - счетчики.
12. Режимы микропроцессоров.
13. Набор команд микропроцессоров, группы команд.
14. Форматы и способы адресации.
15. Регистры микропроцессора.
16. Подсистема ввода-вывода.
17. Другие встроенные периферийные устройства.
18. Средства разработки кода программ.
19. Компиляторы, языки и другие средства разработки.
20. Программное обеспечение для микроконтроллеров.
21. Использование языка ассемблер для программирования микроконтроллеров.
22. Использование языка
23. С для программирования контроллеров.
24. Компиляторы и среда разработки.
25. Технологическая цепочка программирования микроконтроллеров.
26. Программаторы и программы управления программаторами.
27. Программные средства используемые для программирования.
28. Средства отладки программ.
29. Другие языки, используемые для программирования микроконтроллеров.
30. Основы программирования микроконтроллеров.
31. Типовое программирование микроконтроллеров.
32. Простейшая программа.
33. Программное переключение светодиодов.
34. Использование таймера в программах.
35. Прерывания по таймеру.
36. Секундомер.
37. Программирование звука.
38. Обмен данными.
39. ЖК-экран, способы вывода на ЖК-экран.
40. Управление FLASH-памятью.
41. Управление аналоговым входом.

**Вопросы к опросу (текущий контроль)**

1. Исторические сведения программирования контроллеров.
2. Основы математической логики и Булева алгебра.
3. Архитектура микроконтроллеров.

4. Виды и архитектуры микроконтроллеров.
5. Классификация микроконтроллеров и области их применения.
6. Память, виды памяти.
7. Синхронизация команд.
8. Тактовый генератор.
9. Система прерываний.
10. Таймеры - счетчики.

#### **7.4 Соответствие шкалы оценок и уровней сформированных компетенций**

Уровень сформированных компетенций	Оценка	Пояснения
Высокий	Отлично	Обучающийся демонстрирует основные закономерности и полное понимание проблемы, умение систематизировать, структурировать и аргументировать материал, обосновывать свою точку зрения в процессе изготовления продукции требуемого качества. Обучающийся самостоятельно способен участвовать в разработке обобщенных вариантов решения проблем и самостоятельно разрабатывать электронные схемы технических средств автоматизации. Студент способен самостоятельно участвовать в разработке технической документации и составлять описания отчетов лабораторно-экспериментальных исследований технических средств автоматизации по заданным методикам с обработкой и анализом полученных результатов.
Базовый	Хорошо	Обучающийся демонстрирует основные закономерности и частичное понимание проблемы, и аргументировать материал, обосновывать свою точку зрения в процессе изготовления продукции требуемого качества. Обучающийся способен под руководством участвовать в разработке обобщенных вариантов решения проблем и под руководством разрабатывать электронные схемы технических средств автоматизации. Студент способен участвовать в разработке технической документации и составлять описания отчетов лабораторно-экспериментальных исследований технических средств автоматизации по заданным методикам с обработкой и анализом полученных результатов.
Пороговый	Удовлетворительно	Обучающийся демонстрирует основные закономерности и отрывочные знания и навыки по дисциплине в процессе изготовления продукции требуемого качества. Обучающийся способен под руководством участвовать в разработке обобщенных вариантов решения проблем и самостоятельно разрабатывать электронные схемы технических средств автоматизации. Студент способен участвовать в разработке технической документации и составлять описания отчетов лабораторно-экспериментальных исследований технических средств автоматизации по заданным методикам с обработкой и анализом полученных результатов.
Низкий	Не удовлетворительно	Обучающийся демонстрирует отсутствие систематических знаний и навыков по дисциплине и основных закономерностей проблемы материала дисциплины, не может обосновывать свою точку зрения в процессе изготовления продукции требуемого качества. Однако некоторые элементарные знания по основным вопросам изучаемой дисциплины присутствуют. Обучающийся не демонстрирует способности в участии в разработке обобщенных вариантов решения проблем и в разработке электронные схемы технических средств автоматизации. Студент не способен участвовать в разработке технической документации и в составлении описания отчетов лабораторно-экспериментальных исследований технических средств автоматизации по заданным методикам с обработкой и анализом полученных результатов.

### **8. Методические указания для самостоятельной работы обучающихся**

*Самостоятельная работа* – планируемая учебная, учебно-исследовательская работа студентов, выполняемая во внеаудиторное (аудиторное) время по заданию и при методическом руководстве преподавателя, но без его непосредственного участия (при частичном непосредственном участии преподавателя, оставляющем ведущую роль в контроле за работой студентов).

Самостоятельная работа студентов в вузе является важным видом их учебной и научной деятельности. Самостоятельная работа играет значительную роль в рейтинговой технологии обучения. Поэтому самостоятельная работа должна стать эффективной и целенаправленной работой студентов.

*Формы самостоятельной работы* студентов разнообразны. Они включают в себя:

- изучение и систематизацию официальных государственных документов: законов, постановлений, указов, нормативно-инструкционных и справочных материалов с использованием информационно-поисковых систем «Консультант Плюс», «Гарант», глобальной сети «Интернет»;
- изучение учебной, научной и методической литературы, материалов периодических изданий с привлечением электронных средств официальной, статистической, периодической и научной информации;
- участие в работе конференций, комплексных научных исследованиях.

В процессе изучения дисциплины «Программирование контроллеров» обучающимися направления 15.03.04 основными *видами самостоятельной работы* являются:

- подготовка к аудиторным занятиям (лекциям, практическим занятиям, лабораторным работам) и выполнение соответствующих заданий;
- самостоятельная работа над отдельными темами учебной дисциплины в соответствии с учебно-тематическим планом;
- подготовка к экзамену.

## **9. Перечень информационных технологий, используемых при осуществлении образовательного процесса по дисциплине**

Для успешного овладения дисциплиной используются следующие информационные технологии обучения:

- При проведении лекций используются презентации материала в программе Microsoft Office (PowerPoint).
- Практические занятия по дисциплине проводятся с использованием платформы MOODLE.

Практические занятия по дисциплине проводятся с использованием методической литературы. В процессе изучения дисциплины учебными целями являются первичное восприятие учебной информации о теоретических основах и принципах проведения научных экспериментов и обработки их данных, структурирование полученных знаний и развитие интеллектуальных умений, ориентированных на способы деятельности репродуктивного характера. Посредством использования этих интеллектуальных умений достигаются узнавание ранее усвоенного материала в новых ситуациях, применение абстрактного знания в конкретных ситуациях.

Для достижения этих целей используются в основном традиционные информативно-развивающие технологии обучения с учетом различного сочетания пассивных форм (лекция, практическое занятие, консультация, самостоятельная работа) и репродуктивных методов обучения (повествовательное изложение учебной информации, объяснительно-иллюстративное изложение) и практических методов обучения (выполнение практических работ).

Университет обеспечен необходимым комплектом лицензионного программного обеспечения:

- семейство коммерческих операционных систем семейства Microsoft Windows;
- офисный пакет приложений Microsoft Office;
- программная система для обнаружения текстовых заимствований в учебных и научных работах "Антиплагиат.ВУЗ".

## 10. Описание материально-технической базы, необходимой для осуществления образовательного процесса по дисциплине

Реализация учебного процесса осуществляется в специальных учебных аудиториях университета для проведения занятий лекционного типа, занятий семинарского типа, групповых и индивидуальных консультаций, текущего контроля и промежуточной аттестации. Все аудитории укомплектованы специализированной мебелью и техническими средствами обучения, служащими для представления учебной информации большой аудитории. При необходимости обучающимся предлагаются наборы демонстрационного оборудования и учебно-наглядных пособий, обеспечивающие тематические иллюстрации.

Самостоятельная работа обучающихся выполняется в специализированной аудитории, которая оборудована учебной мебелью, компьютерной техникой с возможностью подключения к сети "Интернет" и обеспечением доступа в электронную информационно-образовательную среду УГЛТУ.

Есть помещение для хранения и профилактического обслуживания учебного оборудования.

### *Требования к аудиториям*

Наименование специальных помещений и помещений для самостоятельной работы	Оснащенность специальных помещений и помещений для самостоятельной работы
<i>Помещение для лекционных, практических занятий, лабораторных работ, групповых и индивидуальных консультаций, текущей и промежуточной аттестации.</i>	Переносная мультимедийная установка (проектор, экран, ноутбук). комплект электронных учебно-наглядных материалов (презентаций) на флеш-носителях, обеспечивающих тематические иллюстрации. Учебная мебель
<i>Помещения для самостоятельной работы</i>	Столы компьютерные, стулья. Персональные компьютеры. Выход в Интернет, в электронную информационно-образовательную среду УГЛТУ.
<i>Помещение для хранения и профилактического обслуживания учебного оборудования</i>	Стеллажи. Раздаточный материал.